

Catálogo Técnico

Sistemas Complementarios

Detalle	referencia
Listado de perfiles.....	05
Cortina común y barrio.....	07
Baranda balcón parante de 40 mm	11
Baranda balcón parante de 50 mm	14
Techo vidriado.....	15
Mampara para baño	16
Parasol móvil	18
Parasol fijo	20
Revestimiento y cielorraso.....	23
Revestimiento para puertas	24
Marco regulable	25
Contravidrios y porta contravidrios	26
Perfiles tubulares 60 x 25	27
Perfiles tubulares 76 x 25	28
Perfiles tubulares 90 x 40	29
Perfiles tubulares 100 x 45	30
Perfiles varios	31
Perfiles para escuadras de armado	32

Sistemas complementarios



Prohibida la modificación, publicación o venta, total o parcial de estos documentos, sin la previa autorización por parte de Aluar División Elaborados. Aluar División Elaborados en ningún caso será responsable por los deficientes trabajos ejecutados por terceros en aberturas armadas con nuestros perfiles. Será de exclusiva responsabilidad del instalador, proyectista y/o contratista la previa y correcta verificación estructural de acuerdo a la zona de colocación, exposición y presión de viento, y verificación del balance térmico teniendo en cuenta el tipo de vidrio a utilizar, la temperatura exterior, interior, la humedad relativa, tipo de calefacción, etc.

La empresa se reserva el derecho de modificar total o parcialmente las especificaciones contenidas en este catálogo sin previo aviso.

Este catálogo fue actualizado en Enero de 2025.

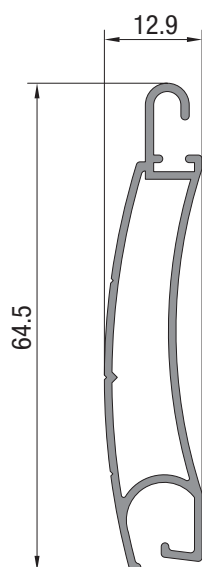
Sistemas complementarios / listado de perfiles

Perfil	Descripción	Peso
6	Mosquitero fijo (M-0197)	0,199
8	Contravidrio 15 mm (M-0674) para porta contravidrios 52 y 6924	0,160
21	Guía de cortina barrio Ekonal/Herrero (M-0690)	0,926
31	Umbral mampara de baño (M-0724)	0,510
36	Parasol móvil 140 mm (M-0729)	0,832
37	Perfil para escuadra 13 mm (M-0642)	0,745
38	Contravidrio 18 mm (M-0715) para porta contravidrios 52 y 6924	0,156
47	Planchuela de comando parasoles móviles (MP-022)	0,205
52	Porta contravidrio (M-0947)	0,300
85	Larguero techo vidriado (M-2769)	1,013
86	Travesaño techo vidriado (M-2770)	1,237
87	Tapa larguero techo vidriado (M-2771)	0,486
88	Tapa travesaño techo vidriado (M-2772)	0,470
89	Cubre tornillo techo vidriado (M-2773)	0,113
141	Cabezal mampara de baño (M-1930)	0,853
143	Jamba mampara de baño (M-1932)	0,356
144	Hoja mampara de baño (M-1933)	0,362
147	Barral toallero mampara de baño (M-1984)	0,273
169	Umbral sanitario mampara de baño (M-2167)	0,362
188	Marco mampara plegadiza (M-2463)	0,545
201	Núcleo central parasol móvil tubular 300 mm (M-2467)	0,729
202	Parasol móvil tubular 240 mm / 300 mm (M-2533)	1,048
207	Revestimiento tubular 27 mm para puerta	0,967
521	Tapa cinta Ekonal/Herrero (M-1985)	0,427
683	Revestimiento peine (M-1696)	0,710
920	Guía de cortina comun Ekonal/Herrero (M-2355)	0,456
2100	Perfil para escuadra 9,7 mm	0,675
2441	Perfil "U" porta blisán baranda balcón	0,491
2601	Pasamanos alto baranda balcón parante 40 mm	1,264
2603	Base pasamanos alto baranda balcón parante 40 mm	0,548
2633	Parante intermedio baranda balcón parante 40 mm	0,510
2634	Base pasamanos bajo baranda balcón parante 40 mm	0,310
2635	Pasamanos bajo baranda balcón parante 40 mm	0,412
2636	Tapa base baranda balcón parante 40 mm	0,343
2637	Perfil parante baranda balcón parante 40 mm	0,648
2719	Semi tubo cuadrado de 90x40	1,104
3022	"U" de armado para serie 90x40	1,188
3024	"U" de armado para serie 60x25 y 76x25	0,767
3046	"U" de armado para serie 100x45	1,258
3109	Tubo cuadrado 75x75	1,580
3988	Tubo rectangular 76x25	0,845
4833	Tubo rectangular 90x40	1,361
4836	Tubo rectangular 100x45	1,523
5004	Parasol móvil 255 mm	0,883
5169	Zócalo cortina de enrollar común	0,753
5423	Tablilla cortina barrio	0,545
5489	Parasol móvil 152 mm	0,850
5549	Tablilla de comando cortina barrio	0,570

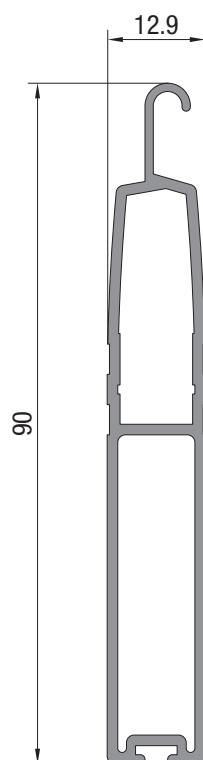
Sistemas complementarios / listado de perfiles

Perfil	Descripción	Peso
5550	Zócalo cortina barrio	0,958
5650	Paraso fijo 105 mm	0,780
5701	Revestimiento doble faz para puerta	0,656
5726	Revestimiento tubular 7 mm para puerta	0,862
5746	Bota agua	0,127
5989	Pletina de accionamiento para cámara europea	0,151
6013	Guía de cortina central	1,288
6029	Perfil para escuadra 11,5 mm	0,675
6064	Guía de cortina común 86 mm	0,672
6065	Guía de cortina barrio 156 mm	1,088
6242	Perfil para escuadra 17,5 mm	1,242
6243	Guía de cortina común 61 mm	0,548
6244	Guía de cortina barrio 131 mm	0,913
6245	Tapa cinta	0,629
6254	Bisagra tapa cinta	0,302
6307	Tablilla cortina de enrollar común	0,418
6713	Pasamanos redondo baranda balcón parante 40 mm	1,303
6924	Porta contravidrio	0,186
6926	Umbral sanitario mampara de baño	0,419
6927	Travesaño de hoja mampara de baño	0,316
7020	Marco regulable puerta placa. Cierre exterior pared de 95 a 115 mm	0,659
7021	Marco regulable puerta placa. Cierre exterior pared de 115 a 135 mm	0,791
7022	Marco regulable puerta placa. Cierre exterior pared de 135 a 155 mm	0,921
7023	Marco regulable puerta placa. Parte interior.	0,956
7257	Parasol fijo 285 mm / 440 mm parte puntera	1,968
7259	Parasol fijo 440 mm parte central	2,525
7672	Tapa pasamanos porta blisán baranda balcón parante 40 mm	0,297
7673	Pasamanos diámetro 110 mm porta blisán baranda balcón parante 40 mm	2,398
7808	Perfil cierre premarco para fijación a hormigón	0,751
7882	Parasol fijo 230 mm / 345 mm parte puntera	1,480
7883	Parasol fijo 345 mm parte central	1,720
7947	Perfil parante baranda balcón parante 50 mm	1,172
7948	Tapa pasamanos porta blisán baranda balcón parante 50 mm	0,346
7949	Pasamanos 56 mm porta blisán baranda balcón parante 50 mm	1,810
7988	Pasamanos diámetro 90 mm porta blisán baranda balcón parante 40 mm	1,941
8738	Pasamanos 44 mm porta blisán baranda balcón parante 50 mm	1,358
M-0124	Perfil "J"	0,172
MC-080	Tubo rectangular 60x25	0,664
MC-143	Tubo cuadrado 60x60	0,948
MC-294	Tubo cuadrado 100x100	1,961
MP-165	Planchuela fijación pasamanos porta blisán baranda balcón parante 40 mm	0,540
MP-166	Planchuela fijación pasamanos porta blisan baranda balcón parante 50 mm	0,810

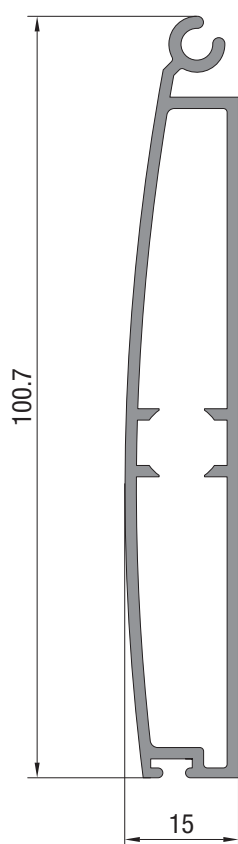
Sistemas Complementarios / cortina de enrollar común y barrio



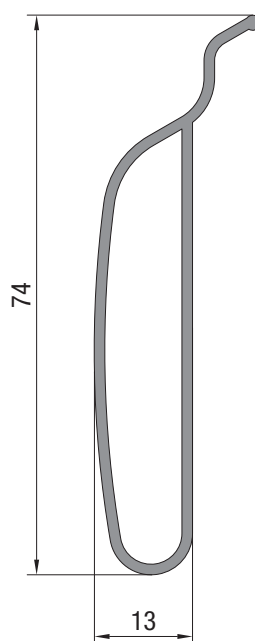
6307
0.418 kg/m



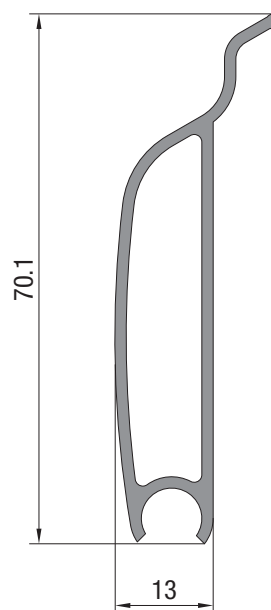
5169
0.753 kg/m



5550
0.958 kg/m

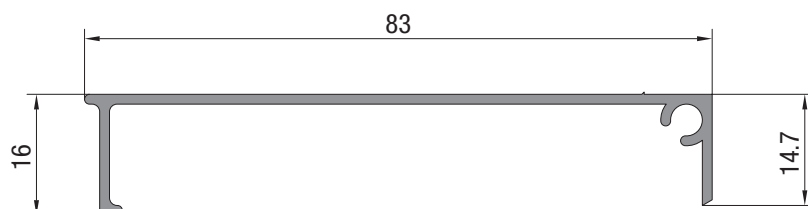


5423
0.545 kg/m

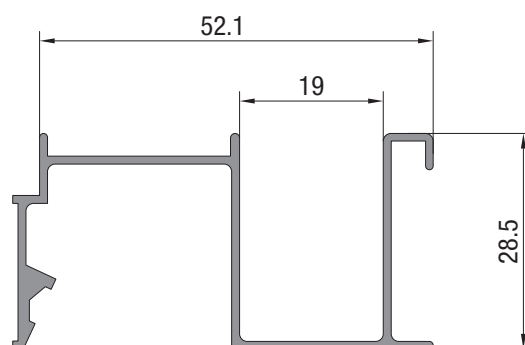


5549
0.570 kg/m


Sistemas Complementarios / guías para cortina de enrollar común y barrio / tapacintas



521 (M-1985)
0.427 kg/m

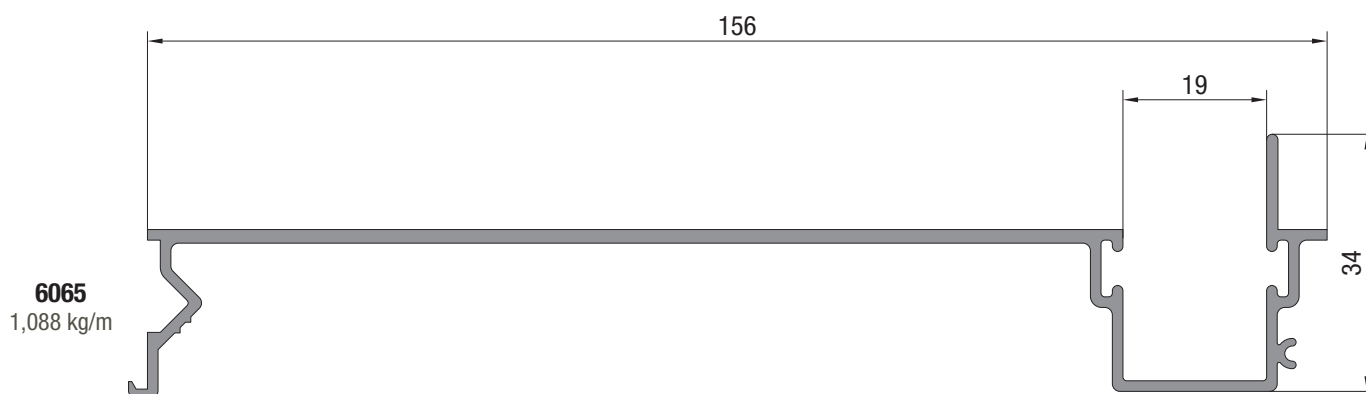
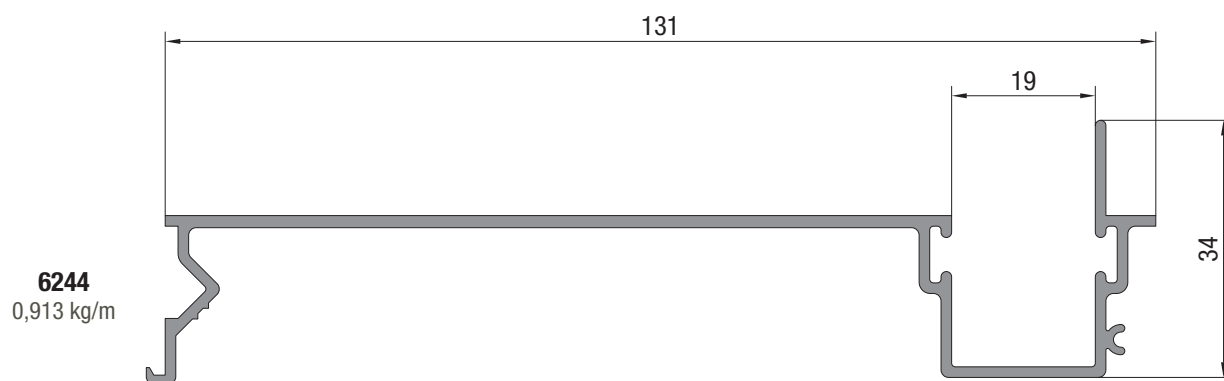
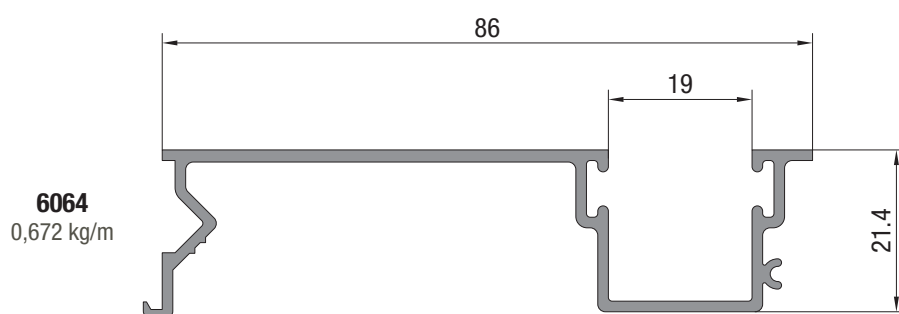
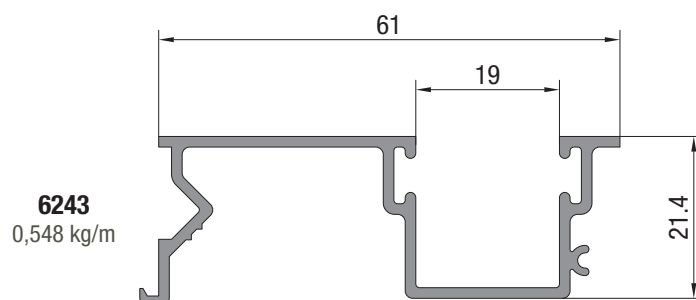


920 (M-2355)
0.456 kg/m

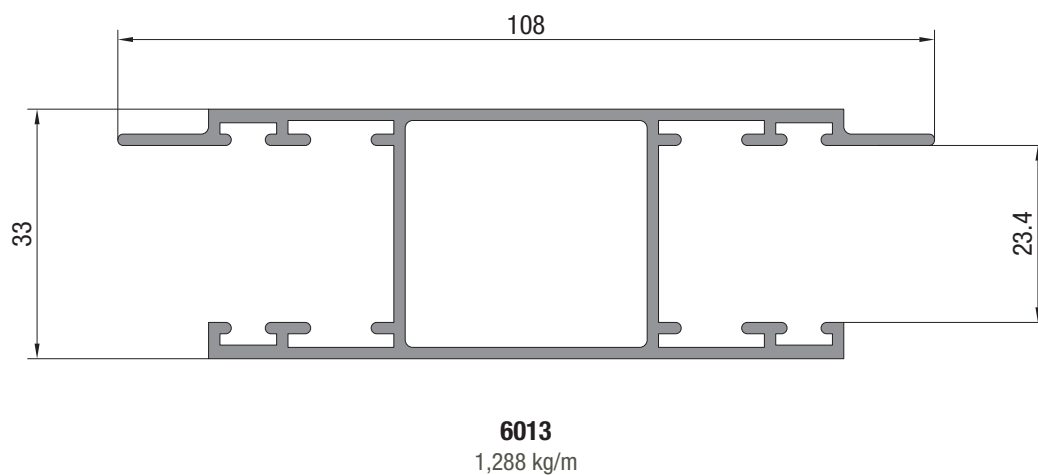
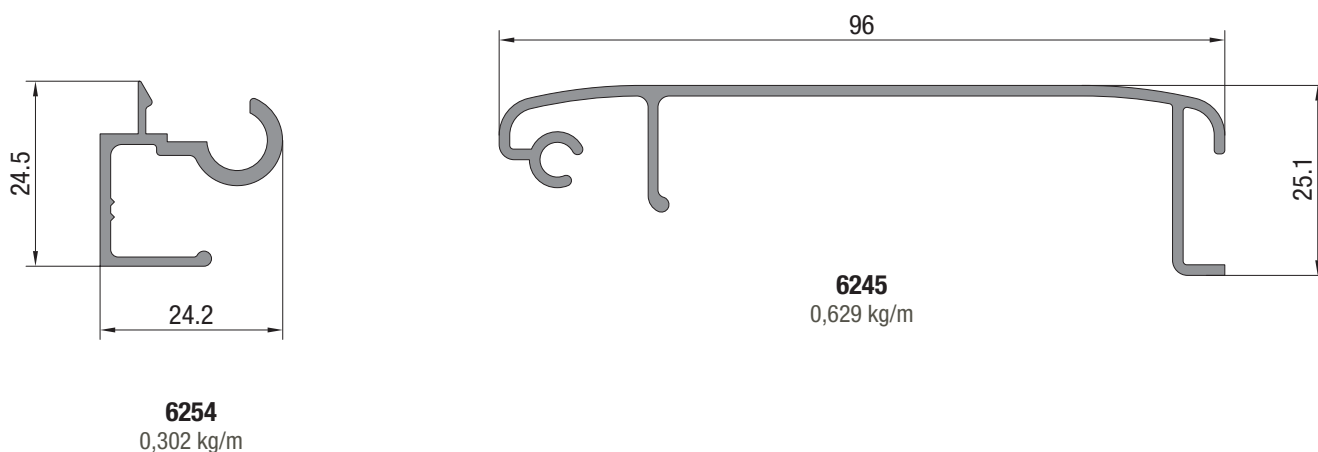


21 (M-0690)
0.926 kg/m

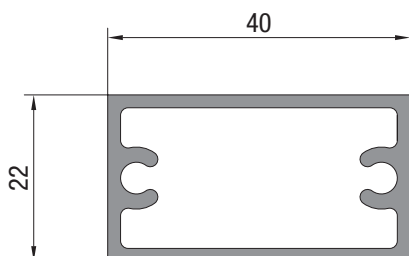
Sistemas Complementarios / guías para cortina de enrollar común y barrio



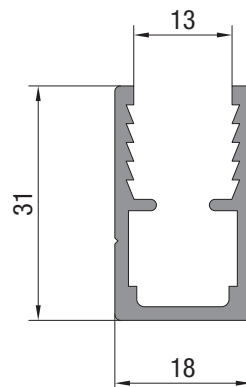
Sistemas Complementarios / guía para cortina de enrollar común y barrio / tapacintas



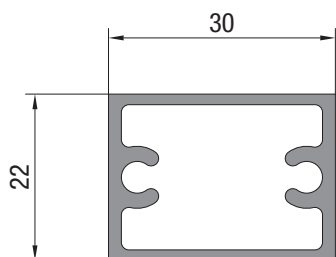
Sistemas Complementarios / baranda balcón parante de 40 mm



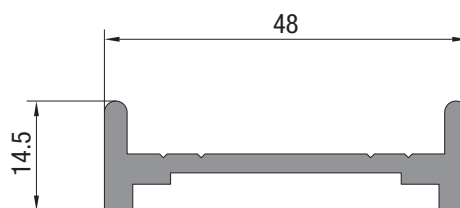
2637
0,648 kg/m



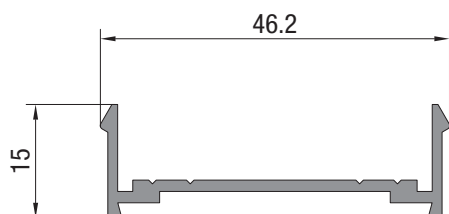
2441
0,491 kg/m



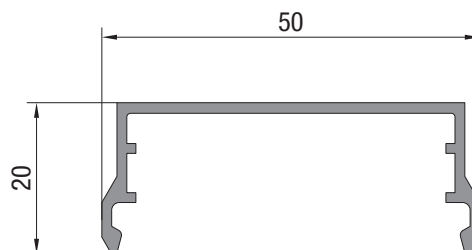
2633
0,510 kg/m



2603
0,548 kg/m

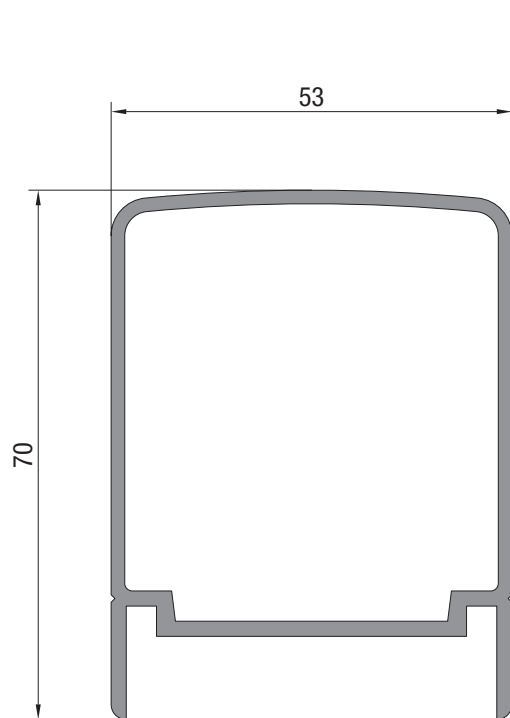


2634
0,310 kg/m

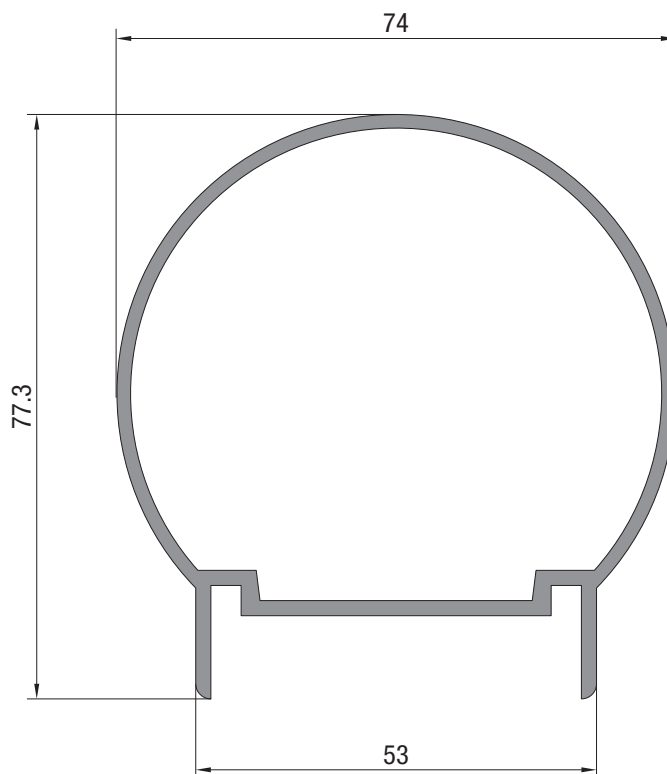


2636
0,343 kg/m

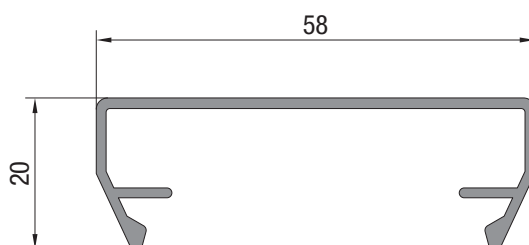
Sistemas Complementarios / baranda balcón parante de 40 mm



2601
1,264 kg/m

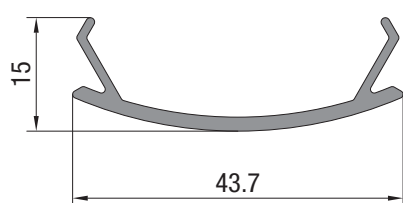


6713
1,303 kg/m

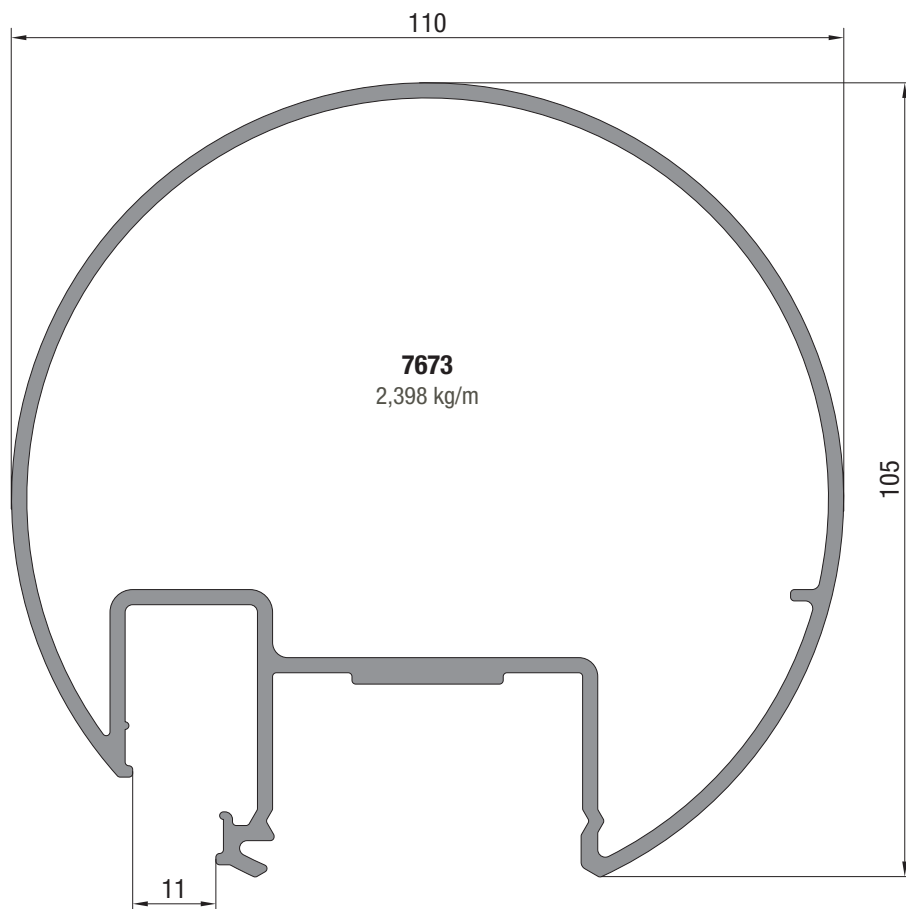


2635
0,412 kg/m

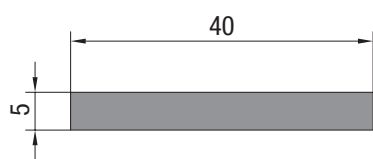
Sistemas Complementarios / baranda balcón parante de 40 mm



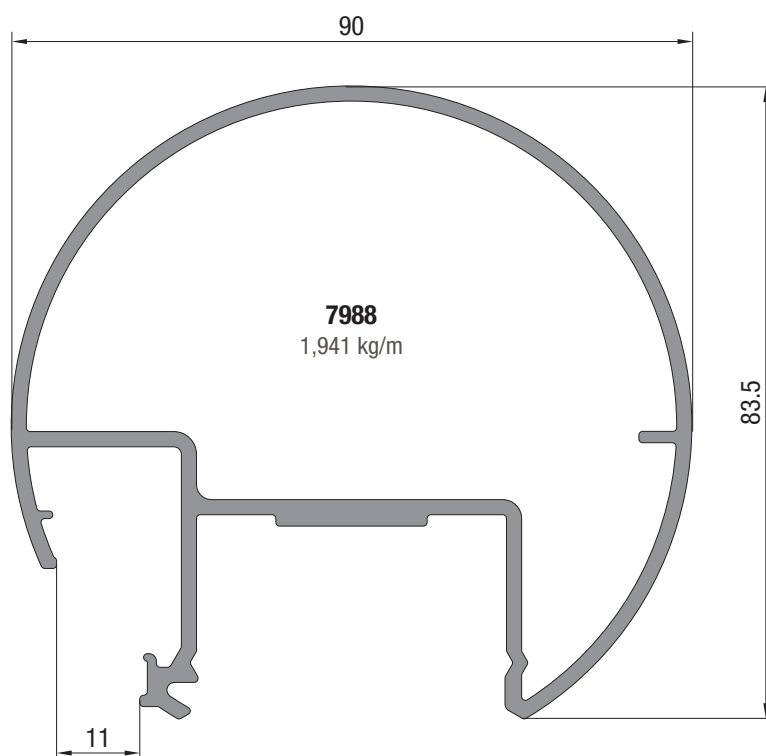
7672
0,297 kg/m



7673
2,398 kg/m



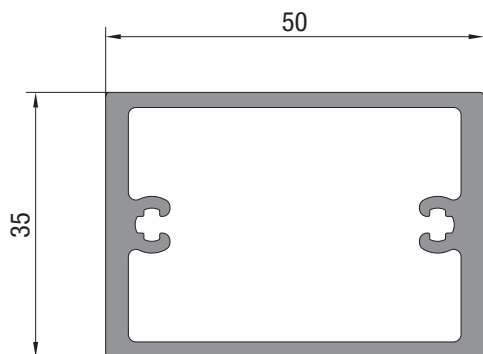
MP-165
0,540 kg/m



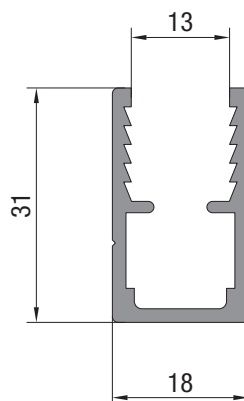
7988
1,941 kg/m

Tanto las dimensiones como los pesos se rigen de acuerdo a las tolerancias Aluar.
Los pesos consignados son estimados.
Escala 1:1

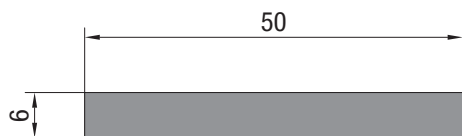
Sistemas Complementarios / baranda balcón parante de 50 mm



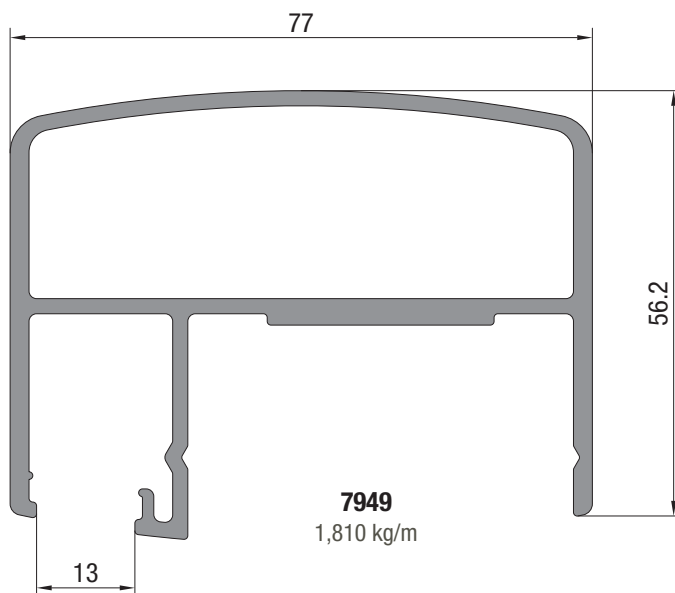
7947
1,172 kg/m



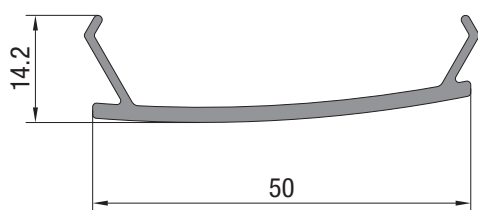
2441
0,491 kg/m



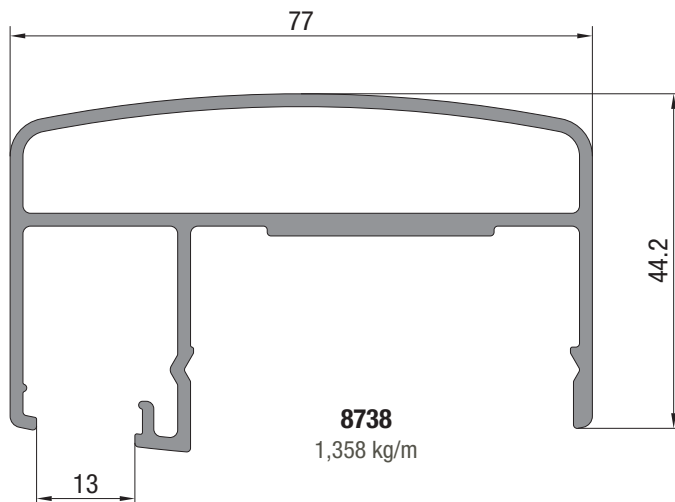
MP-166
0,810 kg/m



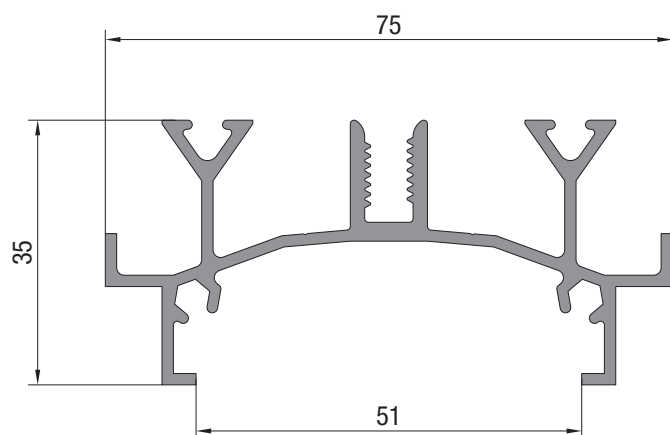
7949
1,810 kg/m



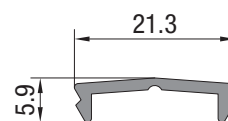
7948
0,346 kg/m



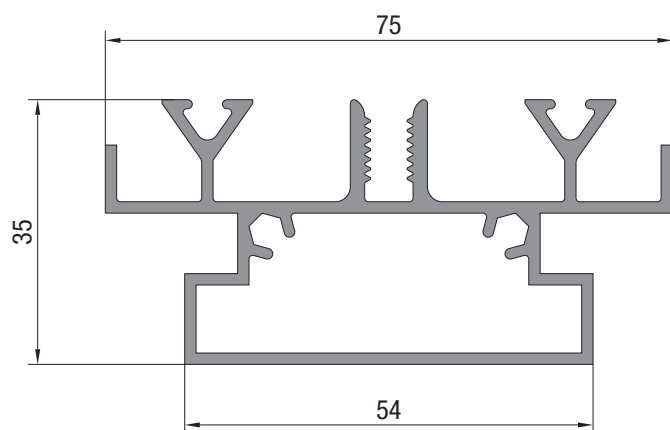
8738
1,358 kg/m



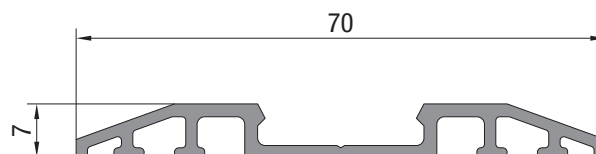
85 (M-2769)
1,013 kg/m



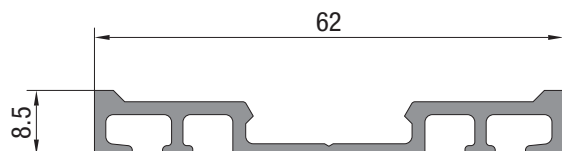
89 (M-2773)
0.113 kg/m



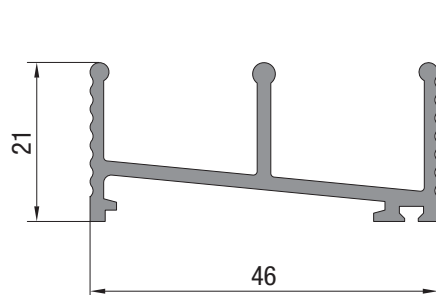
86 (M-2770)
1,237 kg/m



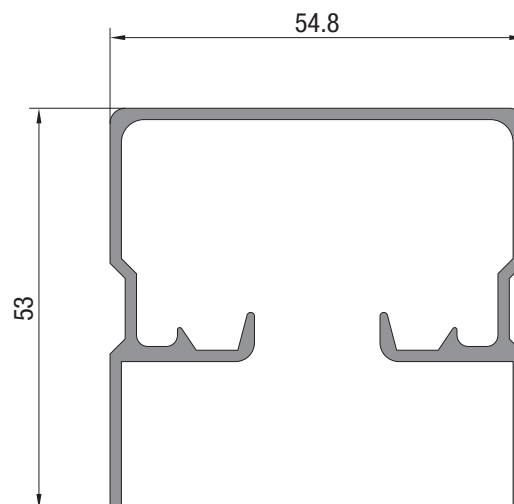
88 (M-2772)
0.470 kg/m



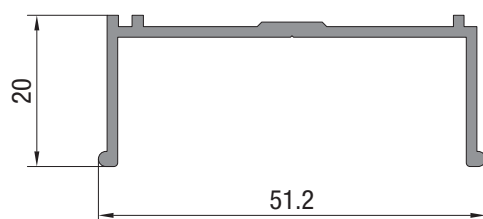
87 (M-2771)
0.486 kg/m



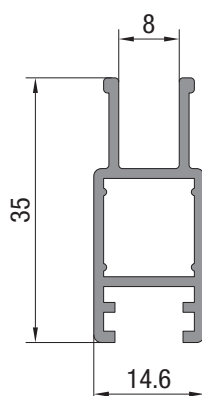
31 (M-0724)
0.510 kg/m



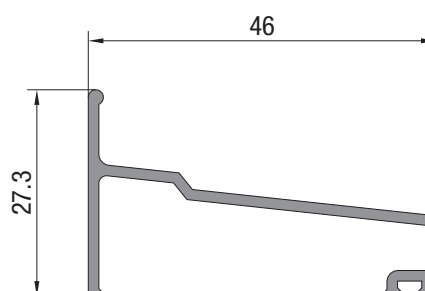
141 (M-1930)
0.853 kg/m



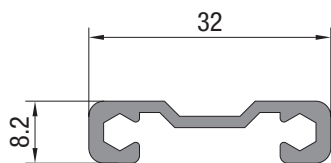
143 (M-1932)
0.356 kg/m



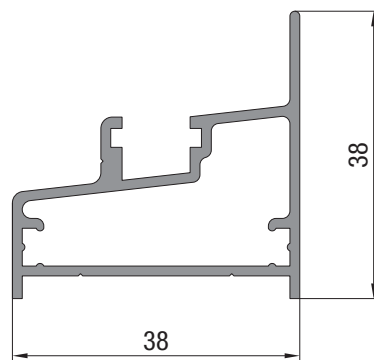
144 (M-1933)
0.362 kg/m



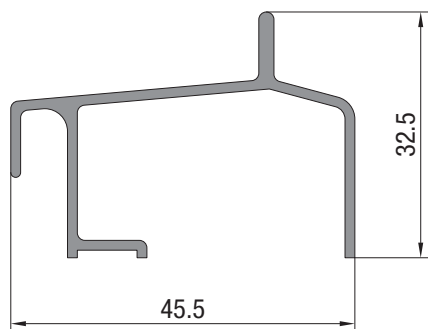
169 (M-2167)
0.362 kg/m



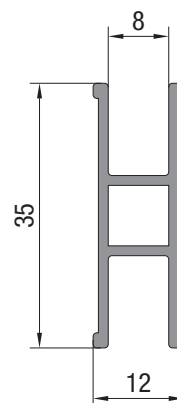
147 (M-1984)
0.273 kg/m



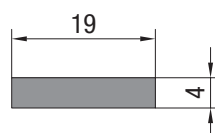
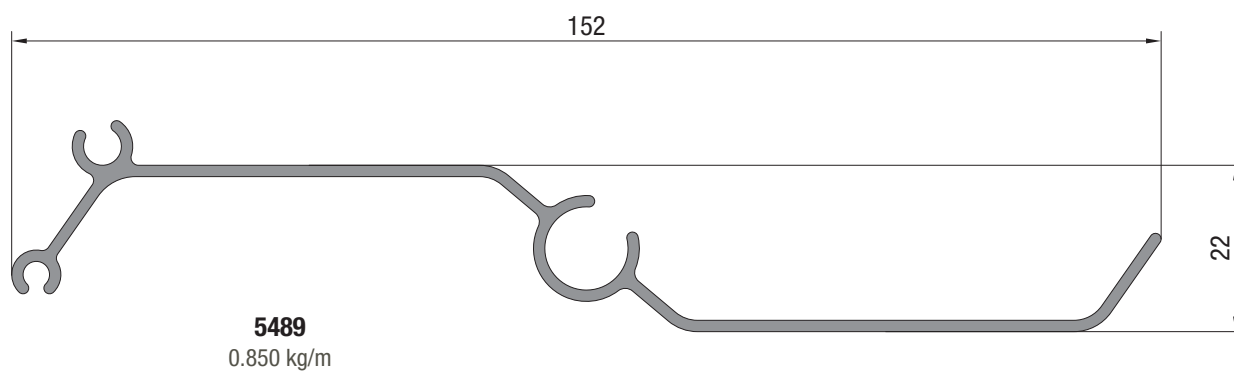
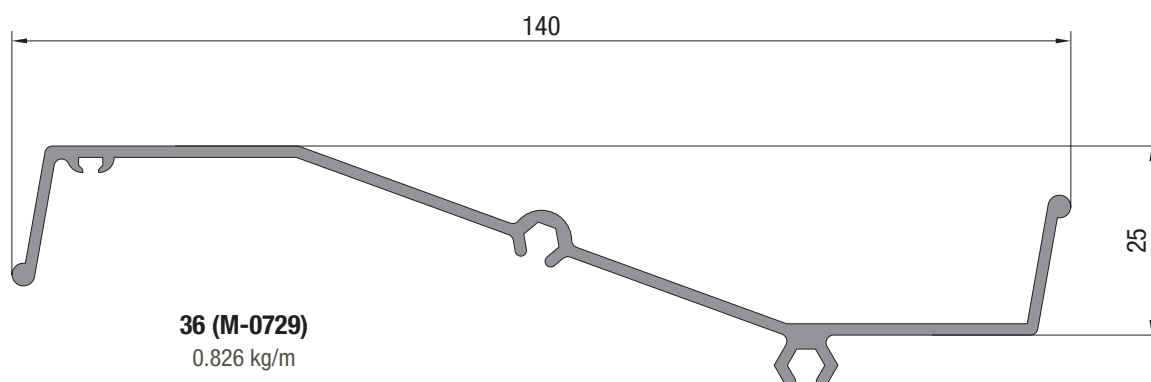
188 (M-2463)
0.545 kg/m



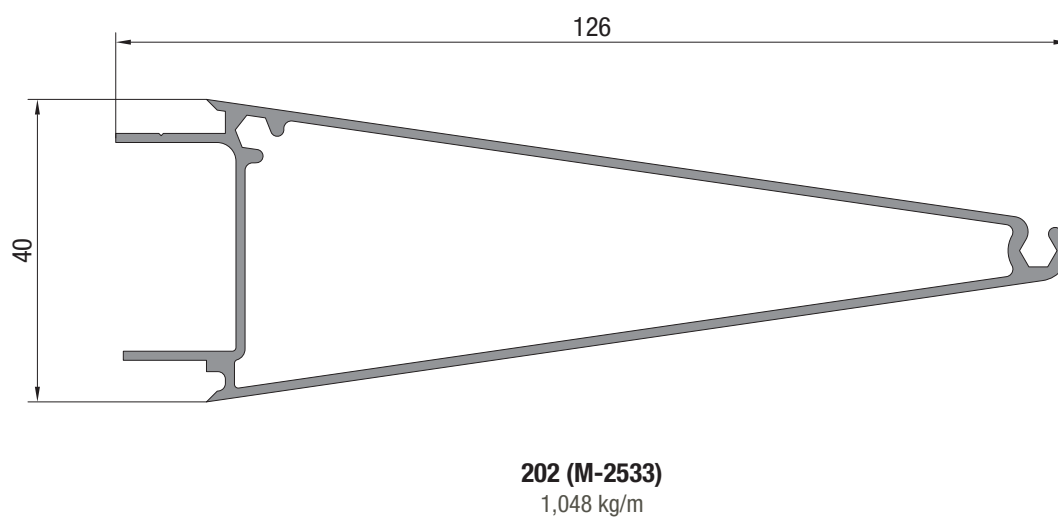
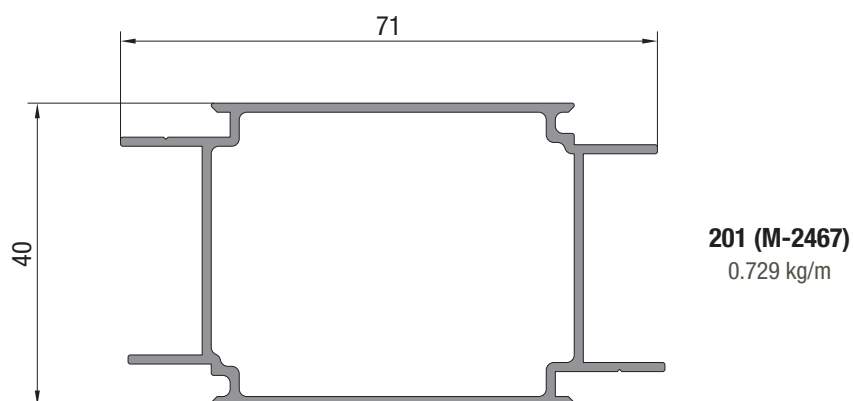
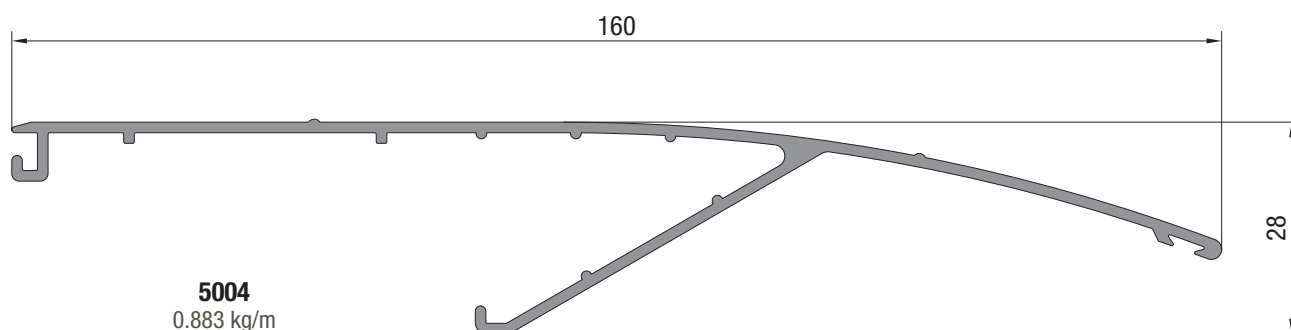
6926
0.419 kg/m

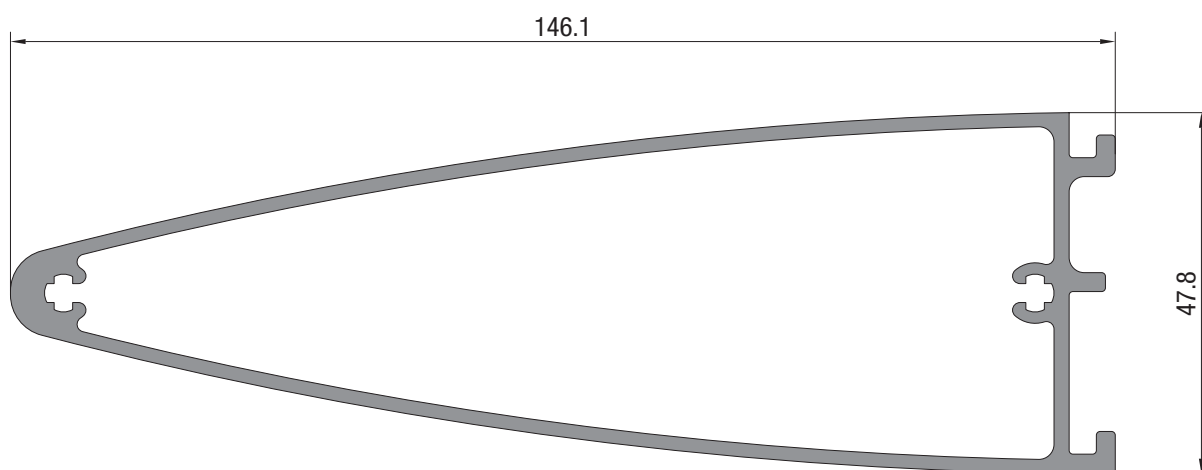


6927
0.316 kg/m

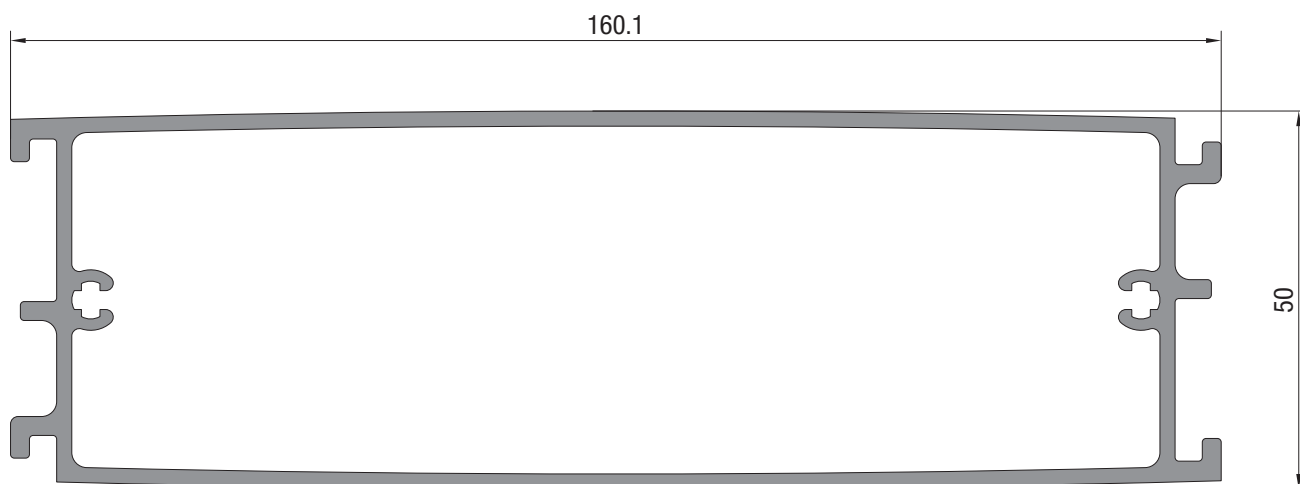


47 (MP-022)
0.205 kg/m

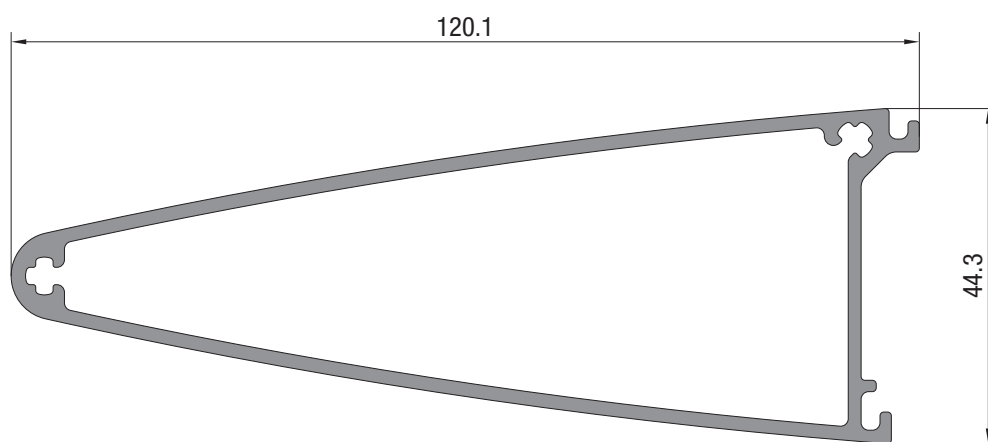




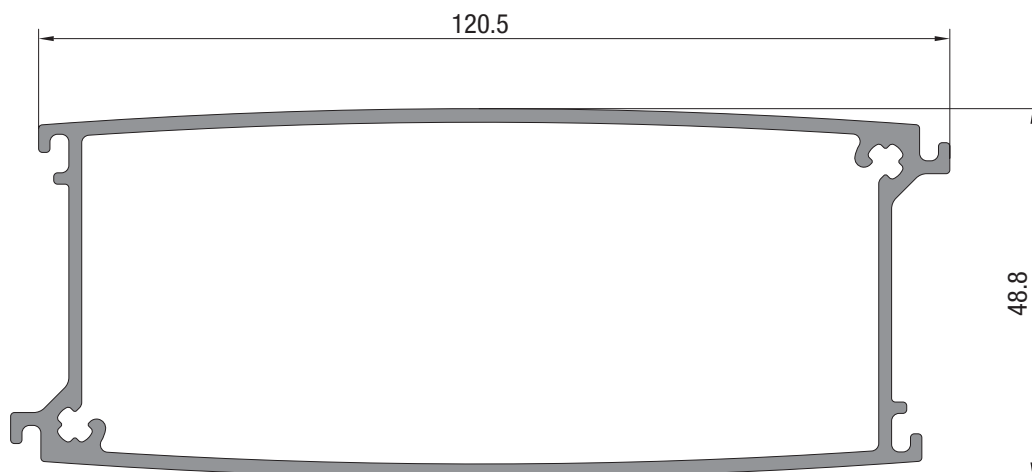
7257
1,968 kg/m



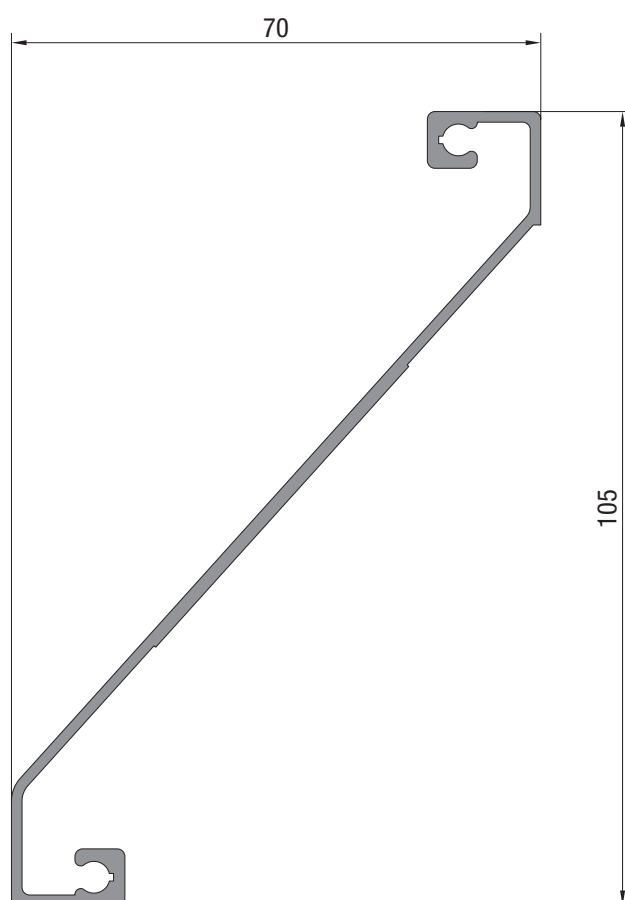
7259
2,525 kg/m



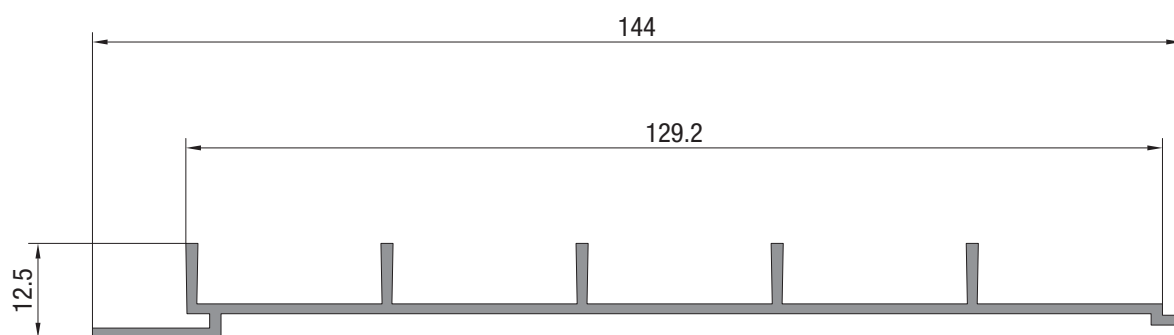
7882
1,480 kg/m



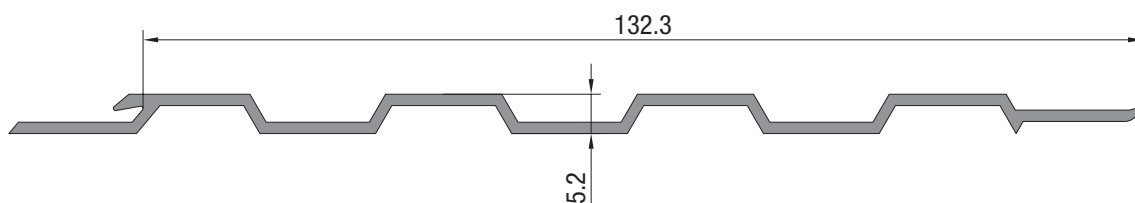
7883
1,720 kg/m



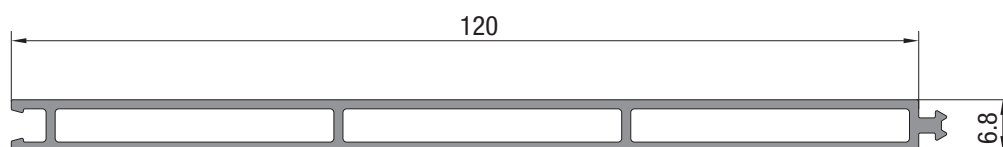
5650
0,780 kg/m




683 (M-1696)
0.710 kg/m



5701
0.656 kg/m

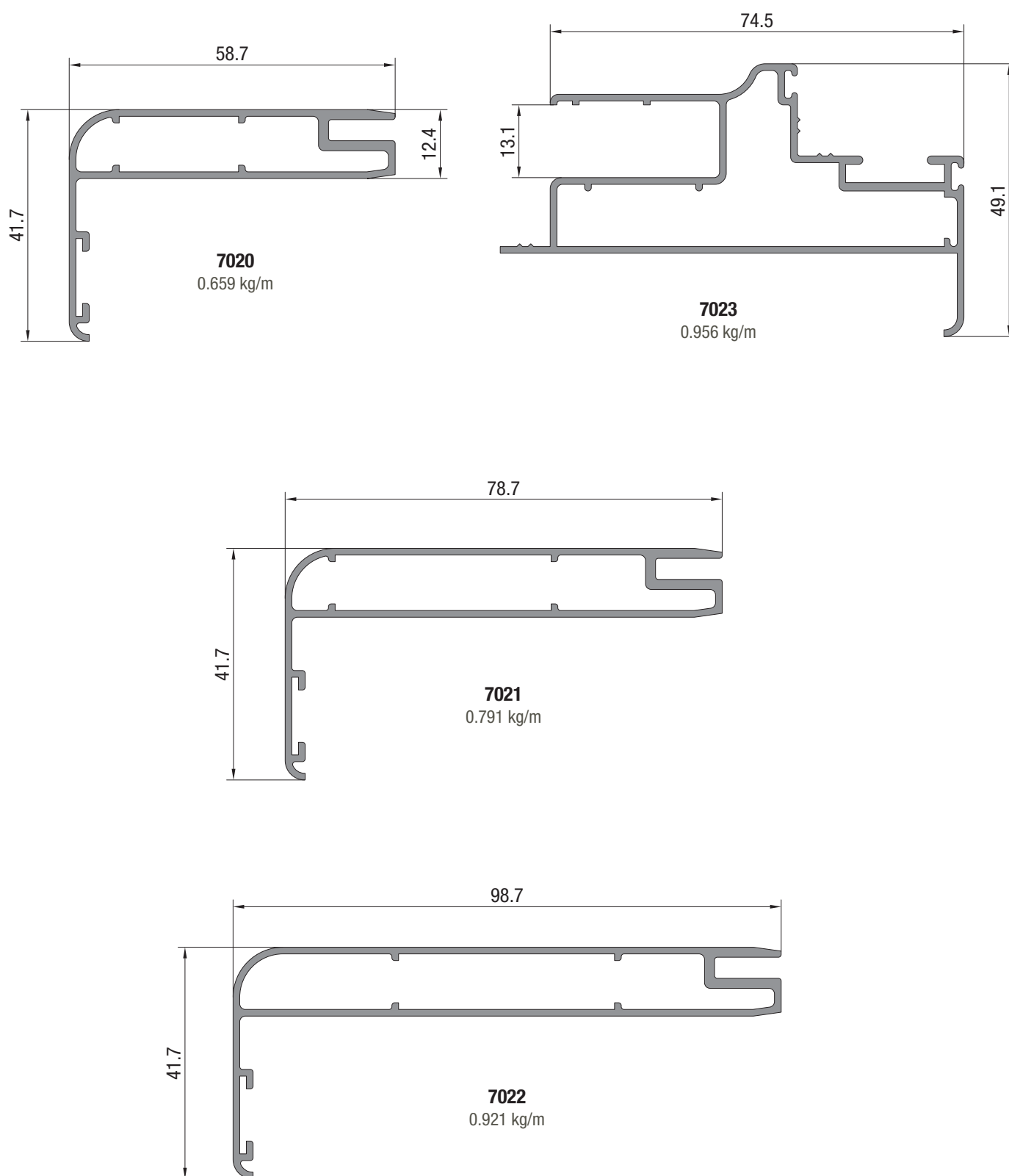


5726
0.862 kg/m

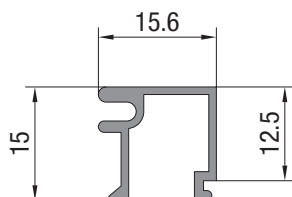


207 (M-2695)
0.967 kg/m

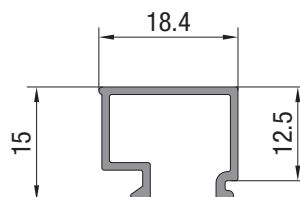
Sistemas Complementarios / marco regulable para puerta placa



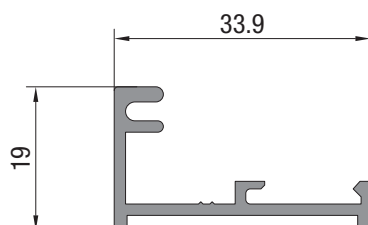
Sistemas Complementarios / contravidrios y porta contravidrios



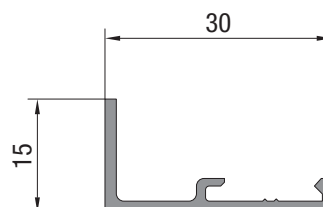
8 (M-0674)
0.160 kg/m



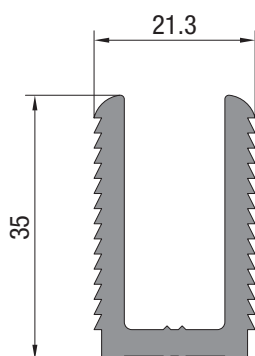
38 (M-0715)
0.156 kg/m




52 (M-0947)
0.300 kg/m



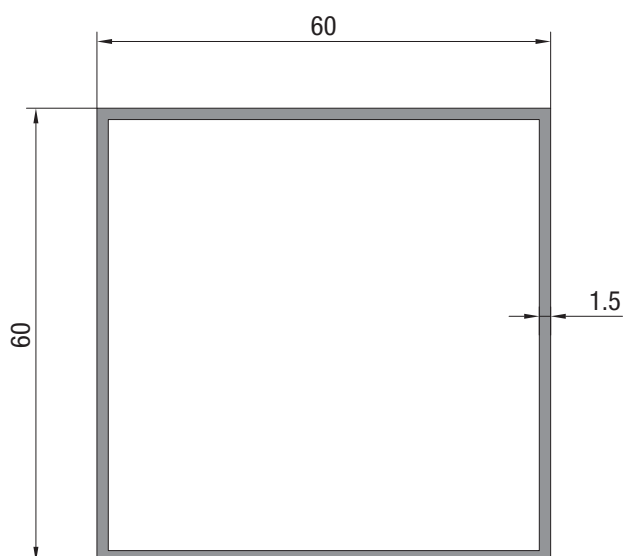
6924
0.186 kg/m



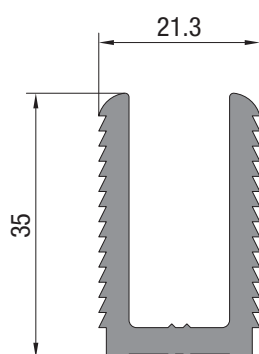
3024
0.767 kg/m




MC-080
0.664 kg/m



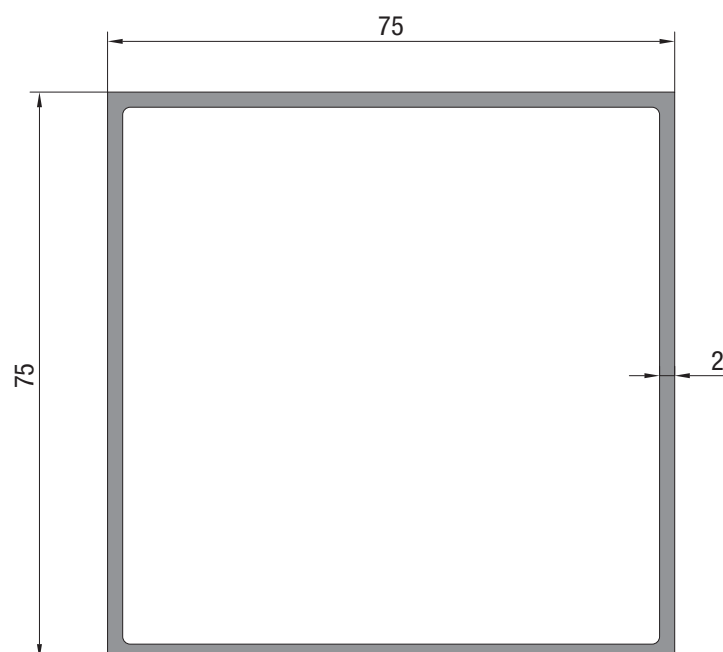
MC-143
0.948 kg/m



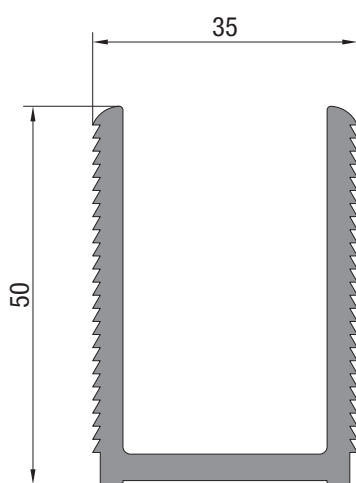
3024
0.767 kg/m




3988
0.845 kg/m




3109
1,580 kg/m



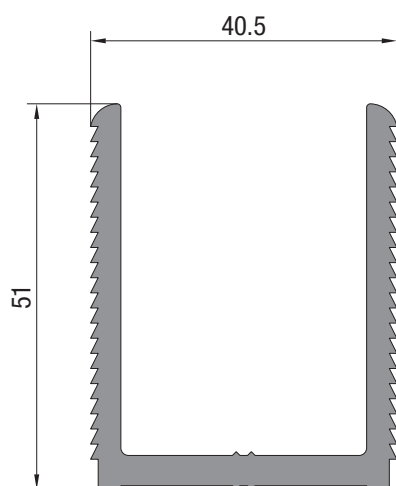
3022
1,188 kg/m




4833
1,361 kg/m



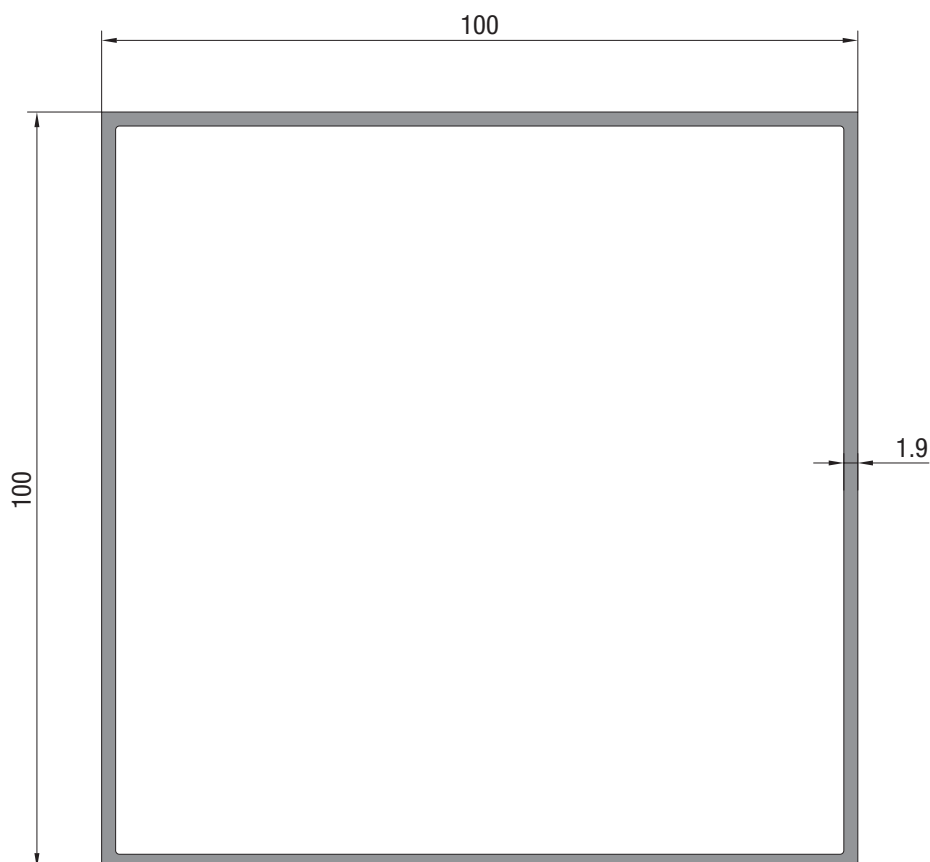
2719
1,104 kg/m



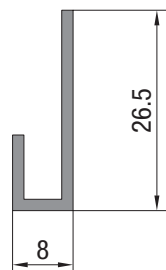
3046
1,258 kg/m



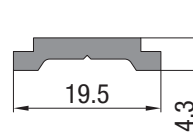
4836
1,523 kg/m



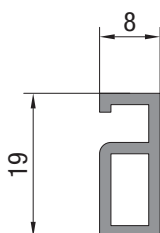
MC-294
1,961 kg/m



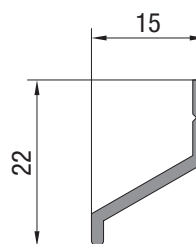
M-0124
0.172 kg/m



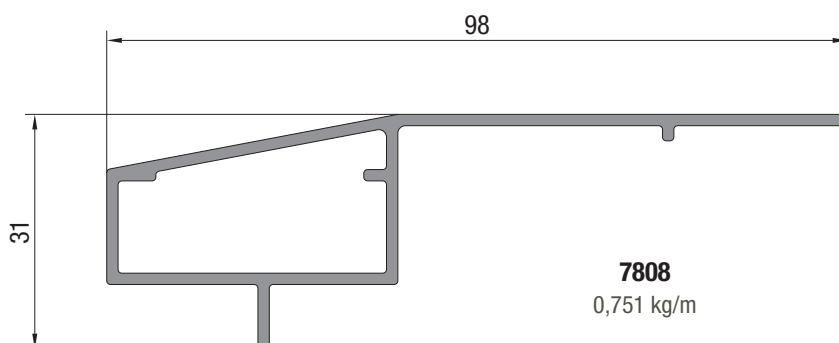
5989
0.141 kg/m



6 (M-0197)
0.199 kg/m

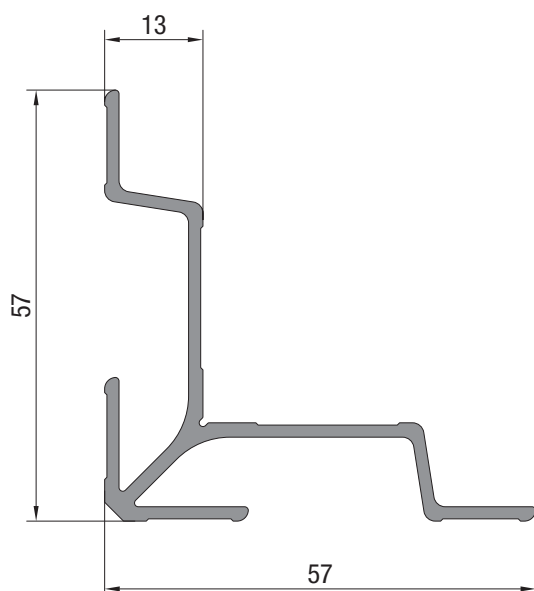


5746
0,127 kg/m

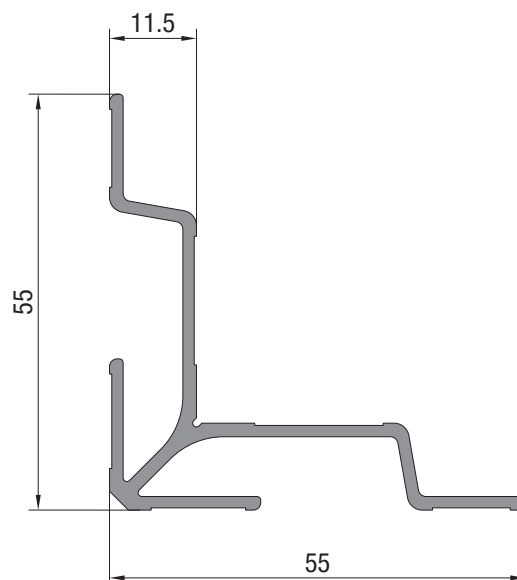


7808
0,751 kg/m

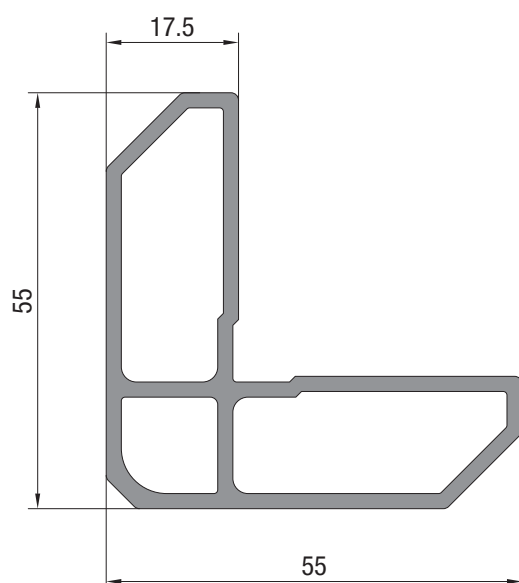
Sistemas Complementarios / perfiles para escuadras de armado



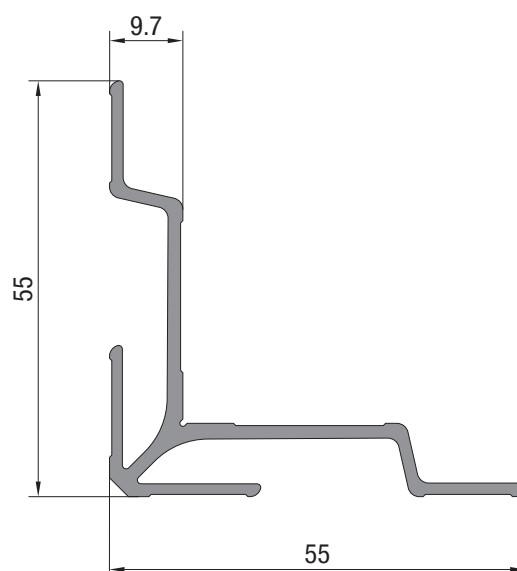
37 (M-0642)
0.745 kg/m



6029
0.675 kg/m



6242
1,242 kg/m



2100
0.675 kg/m



RDO

Red de Distribuidores
Oficiales

RC©

Red de Carpinteros
Certificados

ALUAR ALUMINIO ARGENTINO SAIC

Administración: Pasteur 4600, B1644AMV, Victoria Buenos Aires

Argentina, Tel: +54 11 4725-8000

Sede Social: Marcelo T. de Alvear 590, piso 3°, C1058AAF C.A.B.A.

Argentina, Tel: +54 11 4313-7593 +54 11 4311-9026/5743

R.P.C. Nro. 2534, L° 72, F° 151, T° "A" de Est. Nac. 26/06/1970

asistenciatecnica@aluar.com.ar - www.aluar.com.ar